

A photograph of the Eiffel Tower in Paris, France, taken during sunset. The tower is the central focus, with its intricate iron lattice structure clearly visible. The sun is low on the horizon to the left, creating a bright lens flare and casting a warm, golden glow over the scene. In the foreground, there is a bridge with several arches spanning a river. The sky is a clear, deep blue, and the overall atmosphere is serene and picturesque.

**MODE D'EMPLOI**  
comment créer une demande  
d'accès sur

<http://logipass.viparis.com>



VIPARIS

# Nouvelle mesure de contrôle d'accès

Pour une exploitation plus sûre et plus fluide, il est obligatoire d'enregistrer sur Logipass tous les véhicules devant accéder aux aires de livraison et, le cas échéant, aux parkings exposants (Paris le Bourget, Paris Nord Villepinte)

## **PENDANT LE MONTAGE ET LE DEMONTAGE**

ainsi que pour des livraisons pendant l'ouverture au public (horaires spécifiques)

**Si vous ne connaissez pas l'immatriculation du véhicule:** vous pouvez déposer votre demande et modifier cette information en ligne jusqu'à votre arrivée sur le site.

**Si vous ne connaissez pas précisément votre horaire d'arrivée:** choisissez un horaire approximatif sur la même journée sans dépasser la durée autorisée, l'horaire sera modifié à votre entrée réelle.


Une aide en ligne est disponible en cliquant sur 

La hotline est à votre service

- par téléphone: **+33 (1) 40 68 11 30**
- par e-mail : [infos-exposants@viparis.com](mailto:infos-exposants@viparis.com)

# Précision par site


Les durées de stationnement dans les zones logistiques sont limitées au besoin de livraison. Le cas échéant, vous pouvez stationner dans les parkings exposants ou visiteurs mis à disposition pendant les périodes de montage et démontage.



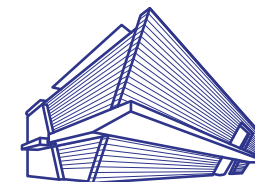
**PARIS** EXPO  
PORTE DE VERSAILLES



**PARIS NORD**  
VILLEPINTE



**Paris**  
Le Bourget



palais des congrès  
de paris

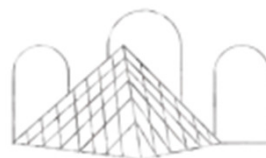
Voitures	Via Parking F et R (hors démontage et hall 5)	Parkings exposants Avec enregistrement 12h max		30 min max
Utilitaires	2h max	2h max	2h max	2h max
Poids Lourds	4h max	4h max	4h max	4h max



**ESPACE**  
CHAMPERRET



**ESPACE**  
GRANDE ARCHE



LES SALLES  
DU CARROUSEL

Voitures	30 min max
Utilitaires	1h max
Poids Lourds	4h max

# Créer un compte Utilisateur

- 1 Choisissez votre langue
- 2 Cliquez sur « Créer un compte ». Le mot de passe doit contenir 6 caractères minimum dont 1 majuscule, 1 chiffre et 1 caractère spécial,

Remplissez les champs demandés

- 3 Allez dans l'onglet « Intervenant » et cliquer sur « Ma société »
- 4 Remplissez les champs de la fiche « Intervenant » (jaune clair, obligatoires). N'oubliez pas l'adresse mail et le téléphone. Ils seront repris automatiquement dans les demandes d'accès.
- 5 Cliquez sur « Enregistrer »

logipass

Langue - Créer un compte

Bienvenue  
logipass

Pour tous les intervenants et exposants (montage - DEMONTAGE - livraison)

agnes.simon@viparis.com  
.....  
Connexion  
Mot de passe oublié ?  
Créer un compte

Pour enregistrer vos demandes d'accès de véhicules

Logipass - Intervenant - Ma fiche

Fiche intervenant

Mise à jour de la fiche

Nom Exposit

Prénom

Entreprise EXPO

TVA Intracom

Branche Exposit

Rue 1

Rue 2

Code Postal

Ville

Pays

Adresse email

Enregistrer

# Créer une demande d'accès 1/2

- 1 Dans l'onglet Intervenant, sélectionner « Ma demande d'accès »
- 2 Cliquer sur « Créer une demande ponctuelle »
- 3 Remplir les champs de l'onglet « demandeur » et passer à l'étape suivante
- 4 Remplir les champs de l'onglet « Chauffeur » (en jaune clair, obligatoires) et passer à l'étape suivante
- 5 Remplir les champs de l'onglet « Véhicule » (en jaune clair, obligatoires) et passer à l'étape suivante
- 6 Cliquer sur « Enregistrer »

The screenshot shows the LogiPass interface with several steps highlighted by red octagons and arrows:

- Step 1:** Points to the 'Ma demande d'accès' link in the 'Intervenant' menu.
- Step 2:** Points to the 'Créer une demande' button in the 'Demande d'accès' section.
- Step 3:** Points to the 'Demandeur' tab in the 'Demande d'accès' form.
- Step 4:** Points to the 'Chauffeur' tab in the 'Demande d'accès' form.
- Step 5:** Points to the 'Véhicules' tab in the 'Demande d'accès' form.
- Step 6:** Points to the 'Enregistrer' button at the bottom right.

Additional annotations include:

- A red callout box: "Des consignes sont disponibles dans l'onglet Fichiers" (Instructions are available in the Files tab).
- Another red callout box: "Si la liste d'exposants n'est pas renseignée, saisir \*\*" (If the exhibitor list is not provided, enter \*\*).
- A blue button: "Passer à l'étape suivante" (Go to the next step).

# Créer une demande d'accès 2/2

**7** Votre demande est complétée à 100%. Vous accédez à la sélection de la date et de l'horaire de votre arrivée.

**8** Sélectionner votre créneau et étendez la plage avec les flèches selon la durée souhaitée (sur tablette, laisser appuyer une seconde pour voir apparaître les flèches).

Rouge = créneau complet  
Blanc = créneau disponible  
Gris = dérogation nécessaire

En cas d'erreur, utiliser l'option « Supprimer la plage »

**9** Cliquer sur « Soumettre »


The screenshot shows the 'Demande d'accès' interface. At the top, there is a header 'Demande d'accès' and a sub-header '300000 - 100% complet'. Below this, there are buttons for 'Demandeur' (Transporteur, Fiat), 'Fichiers', 'Historique', and 'Selection horaire' (circled in red). A dropdown menu for 'Site' is set to 'Porte de Versailles'. Below this is a calendar view for '4 - 10 sept. 2017'. The calendar shows a grid of days and hours. A blue bar is selected on Wednesday, 6th, from 09:00 to 11:00. A red bar is selected on Wednesday, 6th, from 14:00 to 15:00. A grey bar is selected on Wednesday, 6th, from 17:00 to 18:00. A red circle highlights the 'Supprimer la plage horaire sélectionnée' button in the top right of the calendar view. A red circle highlights the 'Soumettre' button in the bottom right of the calendar view. A red circle highlights the 'Retour à ma demande' button in the bottom right of the calendar view. A red circle highlights the 'Soumettre' button in the bottom right of the main interface.

# Visualiser votre demande d'accès

**10** Votre demande a été soumise. Vous pouvez désormais visualiser votre numéro d'autorisation. Un mail vous sera envoyé dès validation par nos services.

**11** Téléchargez et imprimez votre pass d'entrée. Si une aire de régulation est mise en place, imprimez le pass d'entrée de l'aire de régulation.

**12** Vous retrouverez toutes vos demandes d'accès dans l'onglet « Intervenant / demande d'accès » et pourrez dupliquer votre demande.

**13** Vous pouvez modifier votre plaque d'immatriculation iusau'à votre arrivée grâce au bouton 







## Demande d'accès

10

11

## Demande d'accès

Afficher 10 éléments Créer une demande

Evénement	Site	Exposant	Entreprise	Date d'arrivée	Immatriculation	Gabarit	Statut	Actions
WHO'S NEXT	PDV	--	ESSAI	09/09/2017 10:00	2201	Utilitaire Léger <1.9t et <3.5t	Validé	  
WHO'S NEXT	PDV	--	ESSAI	07/09/2017 09:30	2220001	Camion <19t et h<2.80m	Soumis	  

Dupliquer

## Clauses de réserve

Cette présentation a été préparée par Viparis pour usage générale et est distribué pour information générale seulement. Toutes les précautions raisonnables ont été prises pour assurer que l'information contenue dans ce document n'est pas faux ou trompeurs, mais aucune déclaration n'est faite quant à leur exactitude ou leur exhaustivité. Les opinions exprimées dans cette présentation sont sujettes à modification sans préavis et Viparis n'est pas dans l'obligation de mettre à jour ou actualiser les informations contenues dans ce document. Viparis n'assume aucune responsabilité pour toute perte ou dommages de toute nature résultant de l'utilisation de tout ou partie de cette présentation.

La présentation ne doit pas être considérée par les destinataires comme un substitut à l'exercice de leur propre jugement. Cette présentation n'a pas tenu des objectifs de placement, la situation financière et les besoins particuliers d'une personne spécifique qui pourrait les recevoir. Les investisseurs devraient solliciter des conseils financiers quant à la pertinence d'investir dans des valeurs mobilières ou des stratégies d'investissement examinés ou recommandés dans cette présentation et devraient comprendre que les énoncés relatifs aux perspectives pourraient ne pas se réaliser. Les investisseurs doivent noter que les revenus de ces titres, le cas échéant, peuvent fluctuer et que le prix ou la valeur de chaque titre peut augmenter ou diminuer. Par conséquent, les investisseurs peuvent recevoir moins que du montant initialement investi. Les performances passées ne préjugent pas des performances futures.

## Disclaimer

This presentation has been prepared by Viparis for general circulation and is circulated for general information only. All reasonable care has been taken to ensure that the information contained herein is not untrue or misleading, but no representation is made as to its accuracy or completeness. Any opinions expressed in this presentation are subject to change without notice and Viparis is not under any obligation to update or keep current the information contained herein. Viparis accepts no liability whatsoever for any loss or damage of any kind arising out of the use of all or any part of this presentation.

The presentation should not be regarded by recipients as a substitute for the exercise of their own judgment. This presentation does not have regard to the specific investment objectives, financial situation and the particular needs of any specific person who may receive it. Investors should seek financial advice regarding the appropriateness of investing in any securities or investment strategies discussed or recommended in this presentation and should understand that statements regarding future prospects may not be realized. Investors should note that income from such securities, if any, may fluctuate and that each security's price or value may rise or fall. Accordingly, investors may receive back less than originally invested. Past performance is not necessarily a guide to future performance.